



# Onko näin?

” Ainakin siinä muodossa kuin kunnallistiede Suomessa esiintyy, kyseessä on varsin epä-älyllinen toimintakenttä, jonka ensin mieleen tulevat piirteet ovat: Epäselvä tieteenalaidentiteetti, turpea omahyväisyys, jokseenkin olemattomat tieteelliset tuotokset sekä kaiken kattava pysähtyneisyys”

*Matti Wiberg: Valta kunnassa, 2005*



# MISTÄ RAHAA KUNTATUTKIMUKSEEN ?

## KUNTATUTKIMUKSEN ALA YMMÄRRETTÄVÄ LAAJASTI:

- KUNTAJÄRJESTELMÄ,-TALOUS,-DEMOKRATIA JNE.
- SOSIAALI-JATERVEYDENHUOLTO
- SIVISTYS JA KOULUTUS
- KULTTUURI JA LIIKUNTA
- ELINKEINOJEN KEHITTÄMINEN
- INFRA JA ALUEKEHITYS
- TUTKIMUSTA TEKEVÄT KAIKKI YLIOPISTOT,  
VALTAKUNALLISET TUTKIMUSLAITOKSET YMS.



## **SUOMESSA EI TIETOA TAI EPÄSELVÄÄ:**

- KUNTATUTKIMUKSEN VOIMAVARAT (RAHAT, HENKILÖT)**
- KUNTATUTKIMUKSEN KOHDENTUMINEN**
- TULKINTA SOVELTAVAN TUTKIMUKSEN JA KEHITTÄMISHANKEIDEN RAJASTA**
- ARVIO: SUOMESSA KUNTATUTKIMUKSEEN MILJOONIA JA KEHITTÄMISEEN KYMMENIÄ MILJOONIA**



## SUOMEN TUTKIMUS- JA KEHITYSMENOT...

- 2007 N. 6 MRD € ELI 3,4 % BKT:STÄ
- VALTION TUTKIMUS- JA KEHITTÄMISRAHOITUS 2008 1.8 MRD €, JOSTA
  - OPM 778 M€ (43,3%)
  - TEM 673 M€ (37,5%)
  - STM 122 M€ (6,8%)
  - MMM 96 M€ (5,3%)
  - MUUT 130 M€ (7%)



## **... SUOMEN TUTK.- JA KEHITTÄMISMENOT VALTION 1.8 MRD:N €:N POTISTA:**

- **TEKES 526 M€ (29,3%)**
- **YLIOPISTOT 452 M€ (25,2%)**
- **SUOMEN AKATEMIA 297 M€ (16,5%)**
- **VALTION TUTKIMUSLAITOKSET 282 M€ (15,7%)**
- **YLIOPISTOLLISET KESKUSSAIRAALAT 49M€ (2,7%)**
- **MUU TUTKIMUSRAHOITUS 193 M€ (10,7%)**

**SÄÄTIÖT (N. 2560 KPL) 250-300 M€ (120KPL N.90%)**

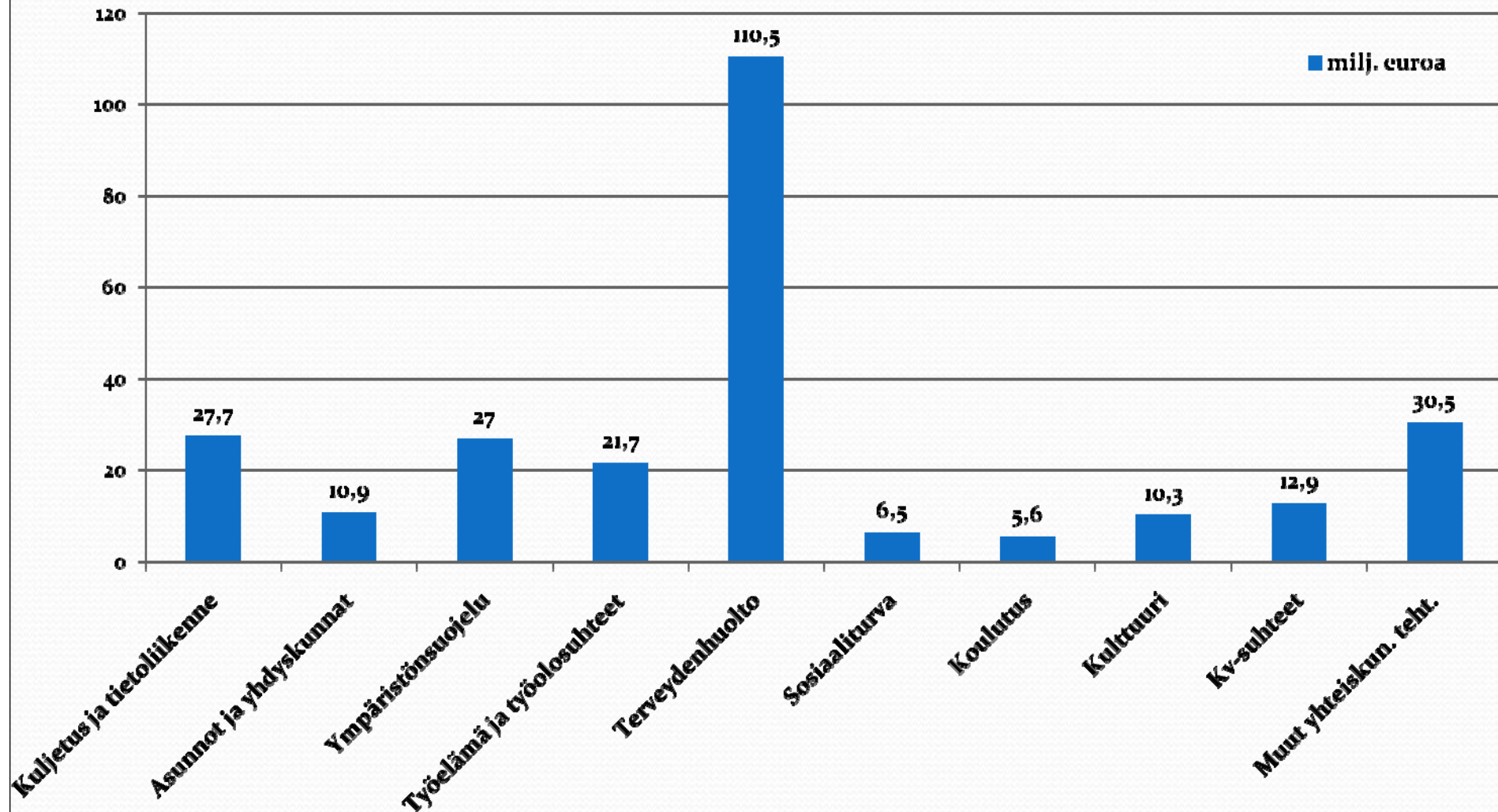
**MAAKUNTARAHASTOT N. 9 M€**



# Valtion tutkimus- ja kehittämisrahoitus vuonna 2008, yhteiskuntapolitiikka

(263.6M€)\*

\*pl. Yliopistot 452M€ ja yleis. tiet. ed. 308M€





# Tutkimus- ja kehittämistoiminnan menojen jakautuminen sektorin ja maakunnan mukaan vuonna 2006

Maakunta	Yritykset		Julkinen sektori		Korkeakoulusektori	
	milj. €	%	milj. €	%	milj. €	%
Uusimaa	1622,6	67,6	368,6	15,4	408,7	17
Itä-Uusimaa	48,6	99	0,2	0,4	0,3	0,6
Varsinais-Suomi	447,8	75,2	12,7	2,1	135,1	22,7
Satakunta	80	90,4	1,1	1,2	7,5	8,5
Kanta-Häme	43,3	52,7	31,2	38	7,7	9,4
Pirkanmaa	767,8	81,5	40,6	4,3	133,8	14,2
Päijät-Häme	47,9	86,8	0,6	1,1	6,7	12,1
Kymenlaakso	27,3	87,5	0,5	1,6	3,5	11,2
Etelä-Karjala	47,1	56,6	2,9	3,5	33,2	39,9
Etelä-Savo	14,6	49,5	4,1	13,9	10,8	36,6
Pohjois-Savo	46,8	35,6	17,6	13,4	67,1	51,1
Pohjois-Karjala	15	24,6	12	19,7	34	55,8
Keski-Suomi	138,6	59,1	22,8	9,7	73,3	31,2
Etelä-Pohjanmaa	21,5	74,4	1,2	4,2	6,2	21,5
Pohjanmaa	79,5	85,1	0,7	0,7	13,2	14,1
Keski-Pohjanmaa	7,6	54,3	2,9	20,7	3,5	25
Pohjois-Pohjanmaa	619,6	80,7	39,8	5,2	108,1	14,1
Kainuu	13	59,6	1,7	7,8	7	32,1
Lappi	18,5	36,6	12,4	24,5	19,7	38,9
Ahvenanmaa	0,8	50	0,7	43,8	0,1	6,3
Koko maa	4107,8	71,3	574,2	10	1079,2	18,7

17.11.2008

KAKS - Kunnallissalan kehittämissäätiö Antti Mykkänen



# Säätiöiden jakaman tuen kohdealueet

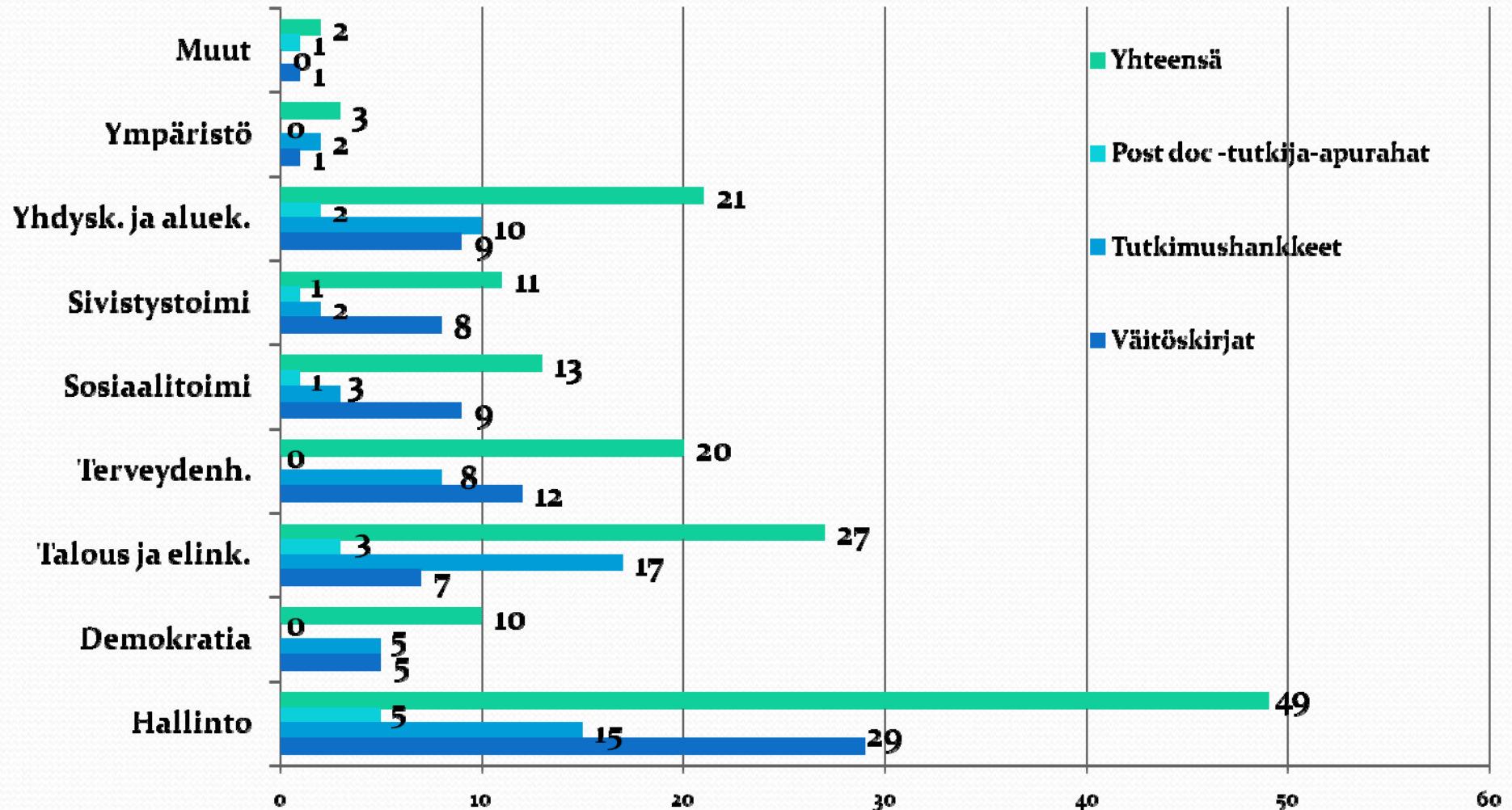
v.2004

Kyselytutkimus säätiölle v.2006, n=704 ja vastausprosentti 27

Kohdealue, n=373	% kokonaistuesta	Jaettu tukisumma (M€)
1. Humanistiset tieteet	15,3	31,7
2. Koulutus ja alkuopetus	20,1	41,5
3. Luonnontieteet, teknologia	9,4	19,4
4. Talous- ja yhteiskunta- ja käyttäytymistieteet	4,6	9,6
5. Ympäristö	2,8	5,7
6. Eläinten hyvinvointi	1,1	2,2
7. Virkistys ja urheilu	5,2	10,7
8. Terveys	11	22,7
9. Sosiaalipalvelut	7,2	14,9
10. Uskonto	0,9	2
11. Paikallisyhteisöt ja asuminen	6,5	13,3
12. Kansalaisyhteiskunta ja kansalaisoikeudet	1,5	3,1
13. Hyväntekeväisyys ja vapaaehtoistoiminta	10	20,6
14. Kv-kehitysyhteistyö ja kv-suhteet	1,8	3,8
15. Muu tukialue	2,3	4,8
16. Työllisyys ja työmarkkinat	0,3	0,7
<b>YHTEENSÄ</b>	<b>100</b>	<b>206,4</b>

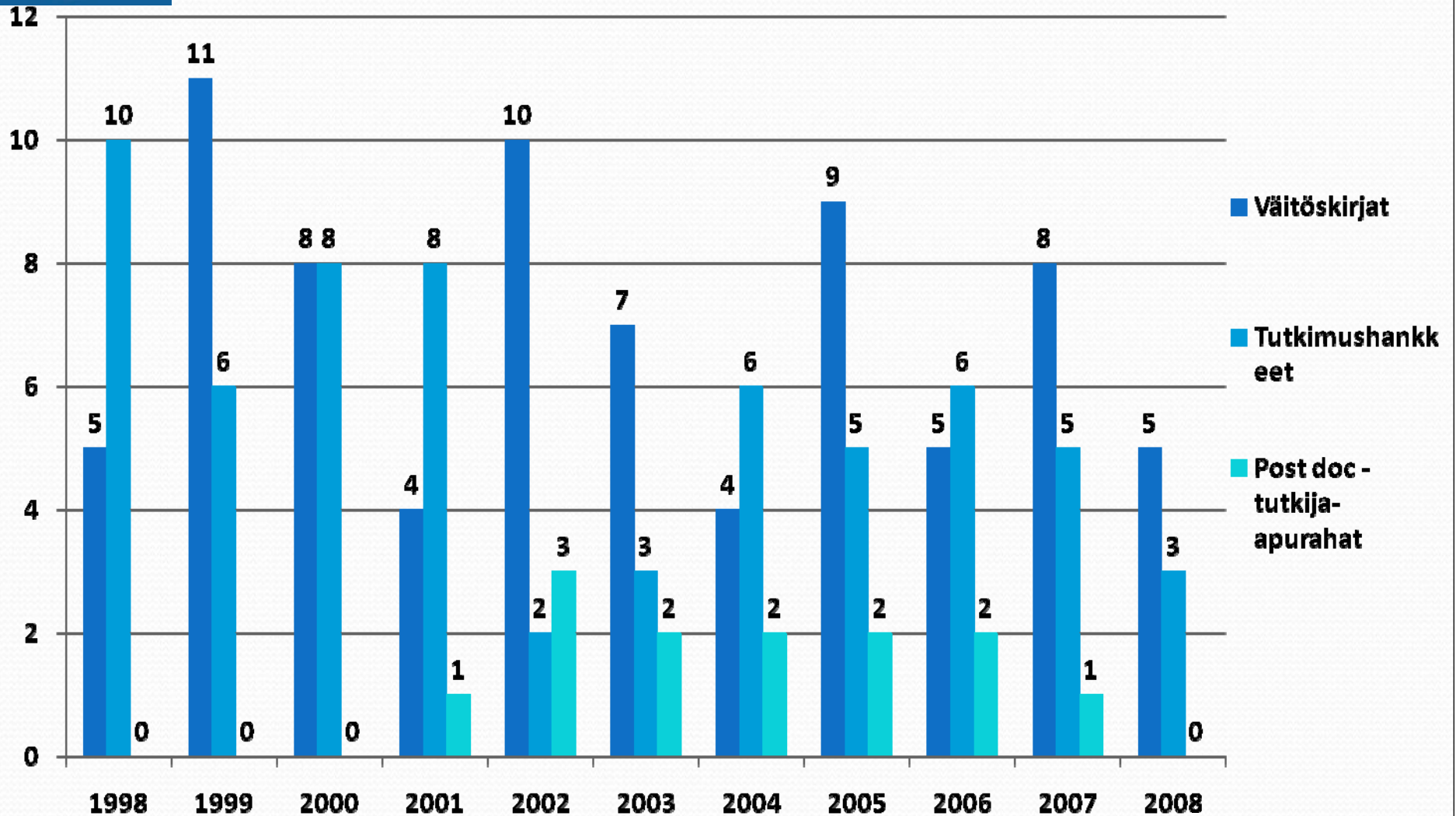


# Kunnallisalan kehittämissäätiön valmistuneet apurahat 1998–2008 (kpl)





## Määrät vuosittain (kpl)





## KUNTATUTKIMUKSEN- (JA KEH.) RAHOITUS

- VOIDAAN ESITTÄÄ VAIN ARVIOITA
- SUOMEN AKATEMIA RAHOITTANUT 2005-08 N. 6 M€  
YHTEENSÄ 840 M€:N POTISTA ELI 0,7% ELI N. 1.5  
M€/V (SUURIN PANOSTUS SOSIAALI- JA  
KASVATUSTIETEET, HALLINTO (4.3 M€)
- KAKS HISTORIANSA AIKANA N. 18 M€ ELI N. 1 M€/V;  
2000 -LUVULLA ENEMMÄN
- AO. MINISTERIÖT JA KUNTALIITTO 300-500 000€/V
- TEKES KEHITTÄMISEEN 20-30M€/V (?)
- SITRA KEHITTÄMISEEN 5-15 M€/V (?)



## **(KUNTA)TUTKIMUKSEN JA SEN RAHOITUKSEN HAASTEITA...:**

- 1. TIEDEPOLITIIKAN LINJAUKSET**
  - KETKÄ MÄÄRITTELEVÄT JA MILLÄ PROSESSILLA (ESIM.KOULUTUS VAHVASSA ALIPAINOSSA)?**
  - MIKÄ PAINOARVO LAAJALLA KUNTATUTKIMUKSELLA?**
- 2. TUTKIMUSRAHOITUKSEN LINJAUKSET JA KOORDINOINTI**
  - EDUSKUNTA, VALTIONEUVOSTO JA SEN LAITOKSET ?**



## **...(KUNTA)TUTKIMUKSEN JA SEN...**

**- ITSENÄISET TUTKIJAYHTEISÖT JA RAHOITTAJAT, YLIOPISTOT?**

**- KOORDINOINTI YHDESSÄ; OSAN RAHOITUKSESTA (PAINOPISTEET) LINJAA VALTIO JA OSAN JAKAA VAPAANA RAHANA; RAHOITTAJAT KILPAILUTTAVAT OSAN PAINOPISTEIDEN POHJALTA JA OSAN VAPAASTI; MIKÄ SUHDE SIDOTUN JA VAPAAN RAHAN VÄLILLÄ?**



**... (KUNTA)TUTKIMUKSEN JA SEN...**

**3. ASIAKKAAN TARPEEN HUOMIOON OTTAMINEN  
(PÄÄTTÄJÄT JA TEKIJÄT)**

**- ANTAAKO TUTKIMUS OIKEA-AIKAISESTI  
KESKEISTÄ JA YMMÄRRETTÄVÄÄ TIETOA  
PÄÄTÖKSIEN POHJAKSI (VAIKUTTAVUUS)?**

**- ENNAKOITAVA TULEVIEN VUOSIEN  
PÄÄTÖSPÖYDÄN ESITYSLISTA**

**- ONKO TUTKIMUS KÄYTÄNNÖN TYÖTÄ  
ENNAKOIVASTI HYÖDYTTÄVÄÄ?**



...(KUNTA)TUTKIMUKSEN JA SEN

- HERKKÄHIPIÄISESTÄ TUTKIMUKSEN  
TIETEELLISESTÄ MYSTIFIOINNISTA AVOIMUUTEEN

- REILU JA VAPAA TUTKIMUSTEN  
(NETTI)ARVIOINTI JA ASIAKASKESKUSTELU  
ELVYTETTÄVÄ (MITÄ HYÖTYÄ, MITÄ KÄYTTARVOA  
TUTKIMUKSESTA MINULLE OLI, KENELLE TÄTÄ  
SUOSITTELEN, JNE.)

**KAKS KOKOAA a)KUVAA KUNTATUTKIMUKSEN  
TILASTA, b) KUNTATUTK.TIETOPANKKIA c)  
RAHOITTA ALAN TUTKIMUKSIA, VÄITÖKSIÄ, POST  
DOCEJA, GRADUJA JA OMIA TUTKIMUSOHJELMIA**